

Document à caractère commercial. OPCVM (UCITS) présentant un risque élevé de perte en capital, nous vous recommandons de consulter le Prospectus et le DICI pour plus d'informations

Gérant: Marc GIRAULT depuis le 9 juillet 2013

SICAV de droit français- Parts de Capitalisation

Catégorie BCE  
SICAV mixtes

Code ISIN  
FR0010250829

Durée de Placement Recommandée  
Minimum 5 ans

Valorisation Hebdomadaire

Lancement le 15 avril 2005

Frais de Gestion 0,9% TTC

Droits d'entrée Max. 5% TTC

Souscription Initiale Minimum 1 part

Dépositaire : CACEIS Bank

Valorisateur : CACEIS Fund Administration

Commissaire aux Comptes KPMG Audit

Valeur liquidative de la part Au 31/03/2025  
169,42 €

Actif net de l'OPCVM Au 31/03/2025  
12 316 143,28 €

## Objectif de gestion

L'objectif de gestion: L'OPCVM a pour objectif de gestion de maximiser sa performance en limitant le risque de perte en périodes défavorables grâce à une gestion discrétionnaire, opportuniste et flexible d'allocations d'actifs sur la durée de placement recommandée.

Informations complémentaire: La gestion est opportuniste et privilégie les titres à rendement élevé.

Depuis 2013, la SICAV est investie en emprunts privés perpétuels et convertibles et en actions de rendement. La position de ces dernières a régulièrement augmenté depuis 2014.

## Performances

Performances %	1 mois	2025	1 an	3 ans	5 ans	Origine
Valmondia	-0,6	5,1	7,0	3,5	46,9	43,7

Par année civile en %	2020	2021	2022	2023	2024
Valmondia	16,2	-9,2	14,8	-9,9	1,6

Statistiques de risque sur 3 ans	
Ratio de Sharpe	-0,07
Volatilité Valmondia	10,9%

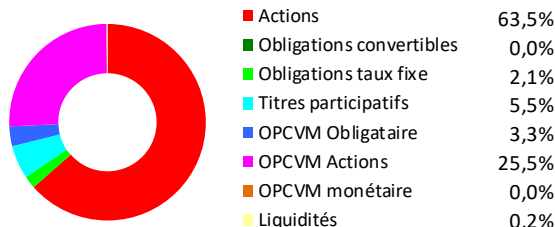
Les données relatives à la performance sont calculées par HMG Finance. Les performances passées indiquées ne préjugent pas des performances futures. La volatilité est calculée sur la base des performances quotidiennes. Les chiffres cités ont trait aux années écoulées.

## Répartition du Portefeuille

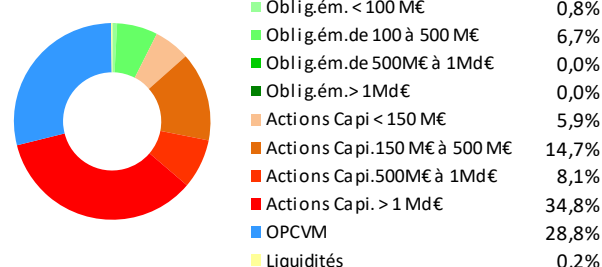
### Principales lignes du portefeuille en titres vifs

RENAULT TPA 83-84 PERP.	5,5%	CRCAM BRIE PICARDIE	3,6%
TOTAL	4,8%	IMERYS EX IMETAL	2,9%
TARKETT - W/I	4,7%	FRESNILLO PLC	2,7%
MERCIALYS	3,8%	SWISS RE NAMEN AKT	2,5%
ICADE	3,8%	LANSON BCC	2,3%

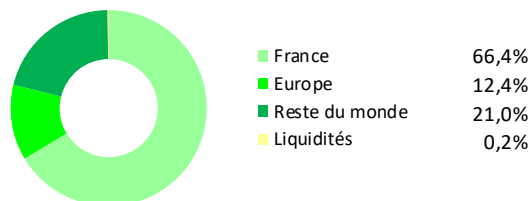
### Par type d'instrument



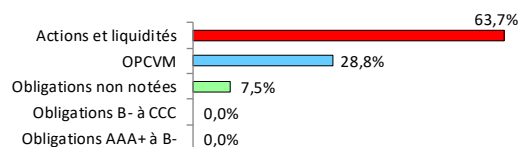
### Par taille d'émission/Capi




### Par zone géographique de l'émetteur



### Par notation financière



### Par échéance des titres



### Par secteur d'activité

